

SOCIETA'
TELECOM ITALIA
 Piazza degli Affari n.2
 20123 Milano
 Tel.: + 39 02 85951
 Fax: +39 02 81004
 www.telecomitalia.com

Societa' di revisione *
 PricewaterhouseCoopers S.p.A.

Investor relations *
Alex Pierre Bolis
 E-mail: alex.bolis@telecomitalia.it
 Tel.: +39 02 8595 4131 - Fax: +39 02 8595 4132

Long term rating *
S&P: BBB Fitch: BBB Moody's: Baa2

ISIN **IT0003497168**
 BLOOMBERG **TIT IM**
 REUTERS **TLIT.MI**
 Industry **TELECOMUNICAZIONI**
 Super sector **TELECOMUNICAZIONI**



Il Gruppo Telecom Italia opera in tutta la filiera dei servizi di comunicazione avanzata: telecomunicazioni fisse, mobili ed internet, con i brand Telecom Italia, TIM e Virgilio; multimedialità e televisione (La7, MTV Italia); office & system solutions (Olivetti); ricerca e sviluppo (Telecom Italia Lab). Il Gruppo è presente in Europa, bacino Mediterraneo e Sud America. Al 30 settembre 2011, Telecom Italia è il maggiore operatore italiano di telecomunicazioni fisse, con 14,8 mln di linee in Italia e 9,1 mln di accessi broadband (di cui 7,2 mln retail ed 1,9 mln wholesale). E' anche tra i maggiori operatori mobili, con oltre 31,6 mln di linee. All'estero, TIM Brasil è una realtà in continua crescita, ed offre servizi di telefonia mobile (59,2 mln di linee) e servizi convergenti. In Argentina, il Gruppo conduce le proprie attività tramite Telecom Argentina S.A. (telefonia fissa, trasmissione dati ed Internet), di cui ha recentemente incrementato la partecipazione, raggiungendo un economic interest pari al 22,61%.

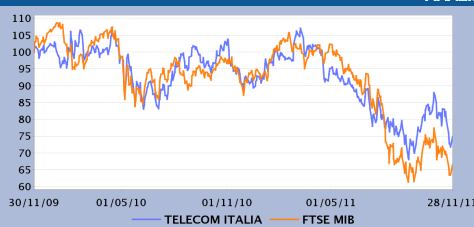
DATI FINANZIARI *

€m	Nove Mesi		Var %	Annuale	
	30/09/11	30/09/10		31/12/10	31/12/09
Totale Ricavi	22.059,00	19.899,00	10,85%	27.571,00	26.894,00
Margine Operativo Lordo	9.175,00	8.475,00	8,26%	11.412,00	11.115,00
<i>Ebitda margin</i>	<i>41,59%</i>	<i>42,59%</i>		<i>41,39%</i>	<i>41,33%</i>
Margine Operativo Netto	1.847,00	4.304,00	-57,09%	5.813,00	5.493,00
<i>Ebit Margin</i>	<i>8,37%</i>	<i>21,63%</i>		<i>21,00%</i>	<i>20,42%</i>
Risultato Ante Imposte	377,00	2.803,00	-86,55%	4.127,00	3.339,00
<i>Ebt margin</i>	<i>1,71%</i>	<i>14,09%</i>		<i>14,97%</i>	<i>12,42%</i>
Risultato Netto	-871,00	1.902,00		3.572,00	1.596,00
<i>E-Margin</i>	<i>-3,95%</i>	<i>9,56%</i>		<i>12,96%</i>	<i>5,93%</i>

€m	Nove Mesi		Var %	Annuale	
	30/09/11	30/09/10		31/12/10	31/12/09
PFN (Cassa)	29.818,00	32.555,00	-8,41%	31.468,00	33.949,00
Patrimonio Netto	29.948,00	31.468,00	-4,83%	32.610,00	27.120,00
Capitale Investito	59.786,00	64.023,00	-6,65%	64.078,00	61.069,00

La società chiude l'esercizio il 31 dicembre. I dati sono espressi in milioni di Euro. La società chiude l'esercizio il 31 dicembre.

ANALISI DEL TITOLO



	Numero	Capitalizzaz. (€m)
Numero di azioni emesse	19.442.960.035	14.830.98
Ordinarie	13.416.839.374	10.742,86
Risparmio Non Convertibile	6.026.120.661	4.088,12
Valore nominale (€)		0,55
	Ultimo Divid. (€)	Data Stacco
Ordinarie	0,058	18/04/2011
Risparmio Non Convertibile	0,069	18/04/2011

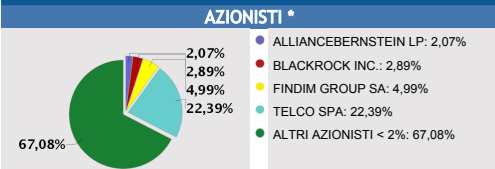
Ultimo prezzo	Ord	RNC	Andamento	Ord	RNC	INDICE FTSEMIIB	Andamento rel.
28/11/2011	0,80	0,68	-2Y	-24,30%	-9,46%	-2Y	-34,35%
Variaz. (-2 anni)	Ord	RNC	-1Y	-17,02%	-16,86%	-1Y	-26,54%
MAX	1,14	1,01	-3M	-0,16%	-4,95%	-3M	-1,50%
MIN	0,73	0,66	-1M	-14,30%	-13,80%	-1M	-12,46%

CORPORATE GOVERNANCE * (CG)

Esecutivo Non esecutivo Indipendente	CONSIGLIERI	C.C.(1) C.R.(2) C.N.(3)	TOP MANAGEMENT

(1): Comitato per il controllo interno (2): Comitato di remunerazione (3): Comitato nomine

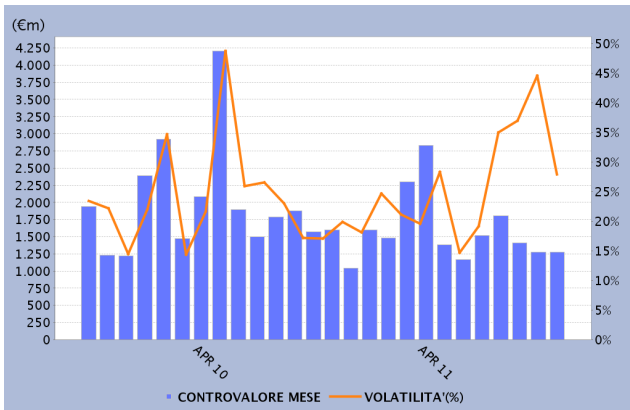
(CG) Sistema di amministrazione e controllo tradizionale



Fonte: Company Aggiornamento: 22/11/2011

CONTROVALORE E VOLATILITA' - STATISTICHE DAL 03/01/2011 AL 28/11/2011

€ Controvalore	
Totale (€)	18.043.259.622
Media giornaliera (€)	77.438.882
Numero azioni scambiate	
Totale	19.031.045.716
Media giornaliera	81.678.308
Numero di contratti	
Totale	1.584.034
Media giornaliera	6.798
Volatilità	29,83%
Turnover velocity	155,85%



Fonte: Borsa Italiana. Dati riferiti all'azione ordinaria.

ALTRI STRUMENTI QUOTATI SU BORSA ITALIANA

☑ IDEM STOCK FUTURES ☑ SECURITISED DERIVATIVES ☐ WARRANTS ☑ STOCK OPTIONS ☑ LISTED BONDS

* Informazioni fornite e aggiornate dalla società emittente